

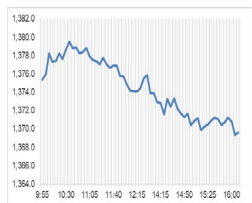
Market Comment

Saravut Tachochavalit, Analyst

TEL : +66 (2) 088-9754

EMAIL : Saravut.ta@rhbgroup.com

ตลาดแรงงานสหรัฐฯ เริ่มลดความร้อนแรงลง



Open	1,374.40
High	1,379.75
Low	1,367.88
Closed	1,369.29
Chg.	-4.04
Chg.%	-0.29
Value (mn)	39,882.65
P/E (x)	17.74
P/BV (x)	1.32
Yield (%)	3.39
Market Cap (bn)	16,919.05

SET 50-100 – MAI – Futures Index			
	Closed	Chg.	(%)
SET 50	841.31	-1.98	-0.23
SET 100	1,858.79	-5.93	-0.32
S50_Con	838.70	-3.30	-0.39
MAI Index	387.58	-2.04	-0.52

Trading Breakdown: Daily			
(Bt,m)	Buy	Sell	Net
Institution	3,472.84	3,425.45	47.39
Proprietary	3,121.29	3,252.24	-130.96
Foreign	19,155.50	20,435.78	-1,280.28
Local	14,108.17	12,744.33	1,363.84

Trading Breakdown: Month to Date			
(Bt,m)	Buy	Sell	Net
Institution	19,089.91	16,003.00	3,086.91
Proprietary	14,743.75	14,216.14	527.60
Foreign	110,907.13	115,590.76	-4,683.64
Local	65,470.62	64,401.50	1,069.12

World Markets Index			
	Closed	Chg.	(%)
Dow Jones	39,387.76	331.37	0.85
NASDAQ	16,346.26	43.50	0.27
FTSE 100	8,381.35	27.30	0.33
Nikkei	38,073.98	-128.39	-0.34
Hang Seng	18,537.81	223.95	1.22

Foreign Exchange Rates			
	Closed	Chg.	(%)
Baht (Onshore)	36.74	0.00	0.01
Yen	155.54	0.06	-0.04
Euro	1.08	0.00	-0.03

Commodities			
	Closed	Chg.	(%)
Oil: Brent	83.24	0.09	0.11
Oil: Dubai	84.42	2.00	2.42
Oil: Nymex	79.26	0.27	0.34
Gold	2,347.66	1.33	0.06
Zinc	2,858.00	-2.00	-0.07
BDIY Index	2,203.00	120.00	5.76

Source: Bloomberg

ตลาดหุ้นสหรัฐฯ ปิดบวก แรงหนุนจากตัวเลขผู้ยื่นขอสวัสดิการว่างงานสูงกว่าคาด ทำให้ตลาดเริ่มมีความหวังว่าเฟดจะปรับลดอัตราดอกเบี้ยลงในปีนี้ รวมทั้งเพิ่มน้ำหนักการคาดการณ์ว่าเฟดจะปรับลดอัตราดอกเบี้ยลง 2 ครั้งในปีนี้ ทำให้ DOW JONES, NASDAQ, S&P500 ปิด 0.85%, 0.27%, 0.51%

ตลาดหุ้นยุโรปปิดบวกแต่ระดับสูงสุดเป็นประวัติการณ์ แรงหนุนจากผลประกอบการบริษัทจดทะเบียน และดัชนีที่ส่งสัญญาณว่าอาจจะปรับลดอัตราดอกเบี้ยลงในเดือนมิ.ย. ทำให้ DAX, FTSE, CAC40, FTMIB ปิด 1.02%, 0.33%, 0.69%, 0.55%

สัญญาราคาน้ำมันดิบ WTI ส่งมอบเดือนมิ.ย. เพิ่มขึ้น 0.27 ดอลลาร์ปิดที่ 79.26 ดอลลาร์/บาร์เรล ส่วนสัญญาน้ำมันดิบ Brent ส่งมอบเดือนก.ค. เพิ่มขึ้น 0.30 ดอลลาร์ปิดที่ 83.88 ดอลลาร์/บาร์เรล แรงหนุนจากการเปิดเผยสต็อกน้ำมันดิบสหรัฐฯ ของ EIA ลดลงมากกว่าคาด ข้อมูลการนำเข้าของจีนที่ฟื้นตัวดีกว่าคาด และเงินรายงานการนำเข้าน้ำมันดิบจำนวน 44.72 ล้านตันในเดือนเม.ย. หรือ 10.88 ล้านบาร์เรล/วัน เพิ่มขึ้น 5.45% YoY สะท้อนอุปสงค์น้ำมันในจีนเริ่มฟื้นตัว กอปรกับเมื่อคืนนี้ค่าเงินดอลลาร์อ่อนค่าลง หลังมีการเปิดเผยตัวเลขผู้ยื่นขอสวัสดิการว่างงานสูงกว่าคาด

ตลาดหุ้นไทยวานนี้ปรับลงสอดคล้องกับตลาดหุ้นในภูมิภาคที่ส่วนใหญ่เป็นลบ มีเพียงตลาดหุ้นฮ่องกงและจีนที่ปรับตัวในแดนบวก แรงหนุนจากยอดส่งออกของจีนฟื้นตัวในเดือนเม.ย. เพิ่มขึ้น 1.5% YoY สอดคล้องกับโพลสำรวจของสำนักข่าวรอยเตอร์ ดีขึ้นเมื่อเทียบกับเดือนมี.ค. ที่ยอดส่งออกลดลง 7.5% ส่วนยอดนำเข้าในเดือนเม.ย. เพิ่มขึ้น 8.4% ดีกว่าตลาดคาดการณ์ว่าอาจจะเพิ่มขึ้น 4.8% หุ้นไทยมีแรงซื้อหุ้นเดินเรือเทกอง PSL และคอนเทนเนอร์ RCL หลังดัชนี Baltic dry index ฟื้นตัว สอดคล้องกับการส่งออกและนำเข้าของจีนที่ฟื้นตัวต่อเนื่อง ในขณะที่ดัชนี Shanghai Containerized Freight Index กำลังฟื้นตัวกลับขึ้นไปทดสอบระดับ 2,000 จุด หรือแถว ๆ จุดสูงสุดเดิม 2,250 จุดในไตรมาส 1/67 นอกจากรายงานที่ยังมีแรงซื้อในหุ้นที่รายงานผลประกอบการดีในไตรมาส 1/67 เช่น กลุ่มโรงกลั่น TOP, SPRC ทางด้านโกลด์แมน แซคส์ คาดการณ์ว่ากลุ่มโอเปกพลัสจะไม่ประกาศเพิ่มกำลังการผลิตน้ำมันดิบในการประชุมเดือนมิ.ย. โดยคาดว่าจะมีโอกาสเพียง 37% ที่โอเปกพลัสจะตัดสินใจปรับเพิ่มกำลังการผลิตน้ำมันดิบในการประชุมเดือนมิ.ย. ในขณะที่กำลังการผลิตในช่วงครึ่งหลังน่าจะยังไม่ได้ข้อสรุป ทำให้โกลด์แมน แซคส์ ยังคงคาดว่าราคาน้ำมันดิบ Brent จะแกว่งในกรอบระหว่าง 75-90 ดอลลาร์/บาร์เรล และคาดว่าราคาเฉลี่ยจะอยู่ที่ 82 ดอลลาร์ในปี 2568 เรามองราคาหุ้น TOP อยู่ในระดับราคาที่สามารถเก็งกำไรได้

กระทรวงแรงงานสหรัฐฯ เปิดเผย ตัวเลขผู้ยื่นขอสวัสดิการว่างงานครั้งแรก เพิ่มขึ้น 22,000 ราย สู่ระดับ 231,000 รายในสัปดาห์ที่แล้ว ซึ่งเป็นระดับสูงสุดในรอบกว่า 8 เดือน และสูงกว่าตัวเลขคาดการณ์ของตลาดที่ระดับ 215,000 ราย ซึ่งข้อมูลดังกล่าวสอดคล้องกับตัวเลขการจ้างงานนอกภาคเกษตรของสหรัฐฯ เดือนเม.ย. ที่เริ่มลดระดับความร้อนแรงลง ตัวเลขการเปิดรับสมัครงานของสหรัฐฯ เดือนมี.ค. ลดลงแต่ระดับต่ำสุดในรอบ 3 ปี ทำให้มีแนวโน้มที่ตลาดแรงงานของสหรัฐฯ กำลังจะปรับตัวเข้าสู่ภาวะปกติในเร็ว ๆ นี้ ทำให้เมื่อคืนนี้ดอลลาร์กลับมาอ่อนค่าลง ทำให้กระแสการคาดการณ์ของตลาดเกี่ยวกับการปรับลดอัตราดอกเบี้ยของ เฟดลงในปีนี้ 2 ครั้งเริ่มมีน้ำหนักยิ่งขึ้น สัปดาห์หน้าติดตามข้อมูลเงินเฟ้อของสหรัฐฯ

แนวโน้มตลาดหุ้นไทยวันนี้คาดว่า แกว่ง ค่าเงินบาทแข็งค่าอยู่ระดับ 36.72 บาท/ดอลลาร์ ในเช้าวันนี้ จากดอลลาร์ที่อ่อนค่า หลังตลาดแรงงานสหรัฐฯ เริ่มมีสัญญาณลดความร้อนแรงลง สัปดาห์หน้าตลาดจะกลับมาให้ความสนใจตัวเลขเงินเฟ้อสหรัฐฯ เพื่อประเมินทิศทางอัตราดอกเบี้ยของเฟดในช่วงต่อไป ถ้าเงินเฟ้อสหรัฐฯ ค่อย ๆ ปรับตัวลงจะหนุนให้นักลงทุนเพิ่มน้ำหนักการปรับลดอัตราดอกเบี้ยของเฟดลงในปีนี้ 2 ครั้ง แนะนำซื้อเก็งกำไรหุ้นที่รายงานผลประกอบการดีกว่าคาด เช่น GFPT, ASIAN, TKN

กลยุทธ์การลงทุน

Trading: แนะนำ เก็งกำไร โดยตั้งจุด Stop ถ้า SET ปิดต่ำกว่า 1,350 จุด

Technical Analyzer

Saravut Tachochavalit, Analyst
 TEL : +66 (2) 088 9999 Ext. 9754
 EMAIL : Saravut.ta@rhbgroup.com

SET Index

ออกข้าง

Figure 1 : SET Index daily chart



Source: RHB, Aspen

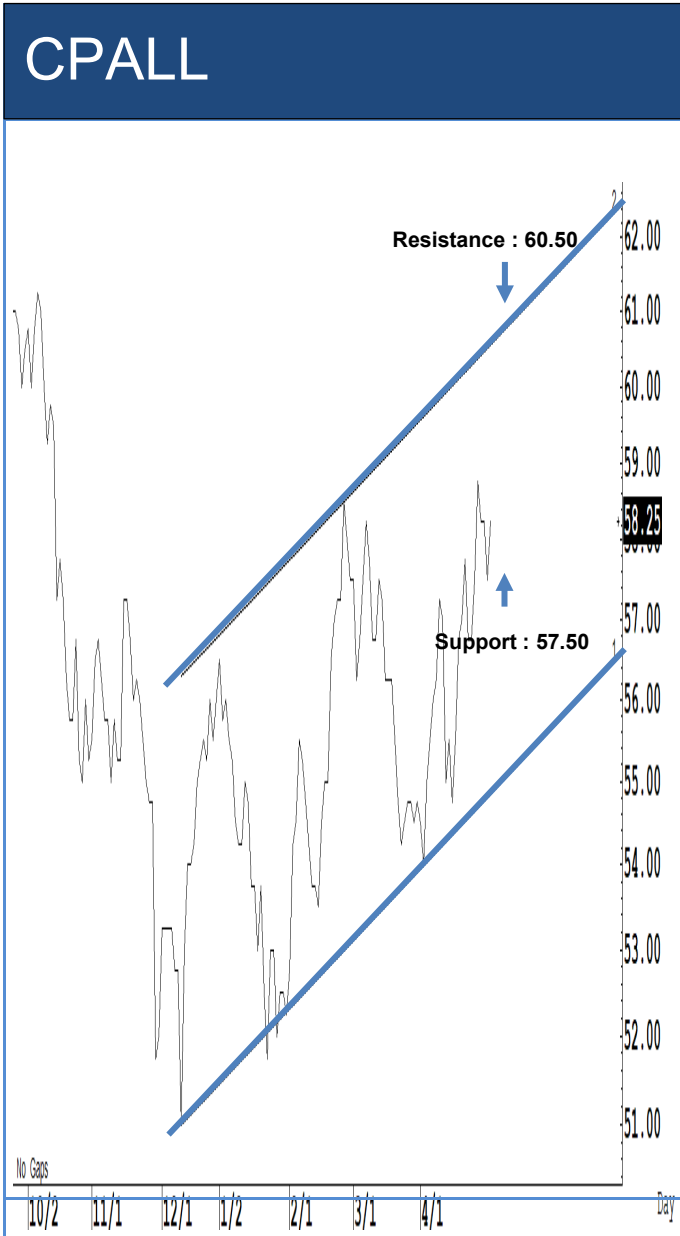
SET Index ปิดที่ 1,369.29 จุด -4.04 จุด มูลค่าการซื้อขาย 39,858 ล้านบาท ลดลงเมื่อเทียบกับปริมาณการซื้อขายวันก่อนหน้า โดยนักลงทุนต่างชาติขายสุทธิ 1,280 ล้านบาท และขายสุทธิ 70,096 ล้านบาท YTD

ระยะกลาง : SET Index อยู่ในช่วงปรับฐาน เดือนนี้ถ้ากลับขึ้นไปปิดเหนือ 1,408 จุดเป็นอย่างน้อย เดือนมิถุนายนลุ้นติดต่อ แนวโน้มจะเริ่มฟื้นตัวกลับขึ้นไปแถว ๆ 1,442 จุด สำหรับทิศทางในไตรมาส 2/2567 คาดว่ากรอบของ SET จะอยู่ระหว่าง 1,250-1,442 จุด แนะนำ ซื้อเมื่ออ่อนตัว สัปดาห์นี้คาดว่าจะแกว่งในกรอบระหว่าง 1,360-1,400 จุด แนะนำ ลงซื้อ ขึ้นขาย

ระยะสั้น : SET Index ปิดลบ และปิดต่ำกว่าระดับ 1,370 จุด แนวโน้มน่าจะเป็นการแกว่งออกข้างลงไปแถว ๆ 1,365-1,360 จุด สั้น ๆ ไม่ต่ำกว่าแนวรับแถว ๆ 1,360 จุด ยัง trading ต่อได้ หวังผลดีต่กลับได้แถว ๆ 1,377-1,380 จุด ระวังกำไร

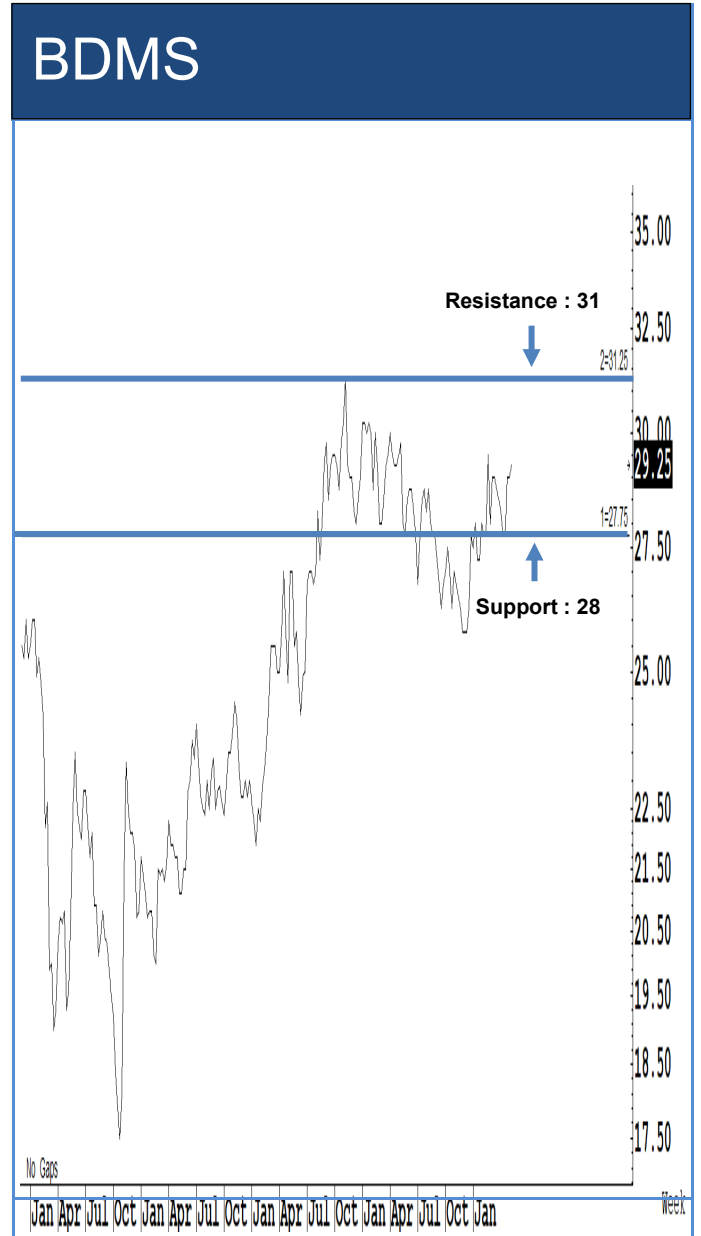
Saravut Tachochavalit, Analyst
 TEL : +66 (2) 088 9999 Ext. 9754
 EMAIL : Saravut.ta@rhbgroup.com

Trading Stocks



Source: RHB, Bloomberg

ระยะสั้นแกว่งในกรอบ sideway up ระหว่าง 57.50-60.50 บาท แนะนำ ลงซื้อ ขึ้นขายในกรอบดังกล่าว ส่วนจุดตัดขาดทุนจะอยู่ที่ 56 บาท



Source: RHB, Bloomberg

ระยะสั้นแกว่งในกรอบ sideway ระหว่าง 28-31 บาท แนะนำ ลงซื้อ ขึ้นขายในกรอบดังกล่าว ส่วนจุดตัดขาดทุนจะอยู่ที่ 27 บาท



Source: RHB, Bloomberg

ระยะสั้นแกว่งในกรอบ sideways ระหว่าง 19.50-21 บาท แนะนำ ลงซื้อ ขึ้นขายในกรอบดังกล่าว ส่วนจุดตัดขาดทุนจะอยู่ที่ 19 บาท



Source: RHB, Bloomberg

ระยะสั้นแกว่งในกรอบ sideways ระหว่าง 2.82-3.02 บาท แนะนำ ลงซื้อ ขึ้นขายในกรอบดังกล่าว ส่วนจุดตัดขาดทุนจะอยู่ที่ 2.70 บาท



Source: RHB, Bloomberg

ระยะสั้นแกว่งในกรอบ **sideway** ระหว่าง 8-9 บาท แนะนำ ลงซื้อ ขึ้นขายในกรอบดังกล่าว ส่วนจุดตัดขาดทุนจะอยู่ที่ 7.70 บาท



Source: RHB, Bloomberg

ระยะสั้นแกว่งในกรอบ **sideway** ระหว่าง 1.28-1.50 บาท แนะนำ ลงซื้อ ขึ้นขายในกรอบดังกล่าว ส่วนจุดตัดขาดทุนจะอยู่ที่ 1.25 บาท

Key Stock News (ที่มา: ข่าวหุ้น)

เคาะเกณฑ์ใหม่ SET50 ตีเคาะคุมโรบอทเทรดเทรด GULF-INTUCH ผงาดอยู่ต่อ!...BJC BCP TIDLOR ลุ้นเข้าใหม่

ตลาดหลักทรัพย์ฯ (ตลท.) ประกาศเกณฑ์ใหม่ SET50/100 หลังทำเสียงดังแล้วเสร็จ พบกว่า 93% เห็นด้วย กำหนดเกณฑ์ขั้นต่ำ Trading value ไม่น้อยกว่า 25% หรือ 25% ของมูลค่าการซื้อขายเฉลี่ยของหุ้นทุกตัวใน SET และ Turnover Ratio ไม่น้อยกว่า 1% มีผลครั้งหลังปี 67 โบรกฯ ที่ GULF-INTUCH รอดถูกถอดจาก SET50 ทั้งนี้ ส่วนหุ้นลุ้นเข้า SET50 ภายใต้เกณฑ์ใหม่ BJC-BCP-TIDLOR มีโอกาสเกือบ 100% ด้าน รงรักษ์ เฝ้ามารตรากรมชอร์ตเทรดโปรแกรมเทรด ยังเป็นไปตาม 'ใหม่ใหม่' ไม่เกินเดือน มิ.ย.นี้

TFM อนาคต 3 ปี สดใส รายได้โตปีละ 10-15%

TFM ทางแผน 3 ปี (ปี 67-69) รายได้โตเฉลี่ย 10-15% หรือพุ่งแตะระดับ 7,000 ล้านบาท หลังเดินหน้าขายธุรกิจจำหน่ายอาหารสัตว์ในไทยและต่างประเทศ รวมทั้งเล็งซื้อกิจการเข้ามาเสริมความแข็งแกร่ง ส่วนปีนี้ตั้งเป้ารายได้โต 10-15% ส่งจิก Q2 ดีกว่า Q1 และพักสุดใน Q3 พุ่งงบลงทุนปี นี้ 256 ล้านบาท

ไทยออลดีเติบโตแรง 28% BCP โชว์กำไร 2.4 พันล้าน

TOP งบไตรมาสแรกขึ้น โชว์กำไร 5,860 ล้านบาท พุ่ง 28.74% รั้งค่าการถ่วงเพิ่มกำไรสุทธิตามัน ธุรกิจผลิตสารอะโรเมติกส์ปรับตัวดีขึ้น ราคาเป้าหมายเฉลี่ย 66.36 บาท ด้าน BCP งบไตรมาสแรกปี 2,437 ล้านบาท แรงแหนบจากกลุ่มโรงกลั่นและกำลังการถ่วงพุ่ง 2.7 แสนบาร์เรลต่อวัน หลังรวบเอสโซ่ พร้อมมีกำไรได้ OKEA สูงสุดเป็นประวัติการณ์ ราคาเป้าหมาย 47.43 บาท จาก 9 โบรกเกอร์

GULF กำไร 3.5 พันล้าน มั่นใจรายได้ปีนี้โต 30%

กัลฟ์ โชว์รายได้ไตรมาส 1/67 พุ่ง 20% ทะลุ 3.2 หมื่นล้านบาท กำไรสุทธิ 3.5 พันล้านบาท บันทึกรายได้เพิ่มโครงการ GPD หน่วย 1-2 รวม 1,325 เมกะวัตต์ และโรงไฟฟ้าหินกองเฟสแรก 770 เมกะวัตต์ พร้อมรับรู้ส่วนแบ่งกำไร BKR2 ในเยอรมนีเพิ่ม 54% เดินหน้าพัฒนา Data Center เปิดให้บริการมีนาคม 68 ด้านผู้บริหารมั่นใจรายได้ปี 67 โตตามเป้า 25-30%

NER เจ็ง Q1 โต 44% แบ่งกำไร 453 ล้าน

NER พลอรัย! เจ็งไตรมาส 1/67 แบ่งกำไรสุทธิ 453.61 ล้านบาท โตสูง 44.29% รับแรงหนุนรายได้จากการขายพุ่ง 4.60% และ 6,541.85 ล้านบาท อานิสงส์ราคาขายสูงขึ้น และกำไรจากอัตราแลกเปลี่ยน หลังเงินบาทอ่อนค่า ยับปี 67 สดใส ส่วนอีก 9 เดือนที่เหลือมุ่งขยายตลาดกลุ่มลูกค้าใหม่ เดินหน้าส่งมอบยาง EUDR ดันยอดขายพุ่ง

บลจ. ถก FETCO 15 พ.ค. นี้ เปิด 13 หุ้น LTF ใหม่จ่อซื้อ

สมาคม บลจ. นัดหารือ FETCO ช่วง 13-15 พ.ค. นี้ ฟัน LTF รวมถึงปรับเงื่อนไขกองทุนภาษีเดิม ก่อนเสนอคลัง ด้าน จุลพันธ์ิ คาดเงินภาษีหายกว่าหมื่นล้านบาท แต่ต้องดูว่าตรงไหนได้ประโยชน์มากกว่า เรียกอธิบดีกรมสรรพากรหรือสัปดาห์หน้า เอเชีย พลัส เปิด 13 หุ้นกอง LTF ถึงยอดสุด CPALL AOT GULF PTTEP BBL SCB ADVANC CPN PLANB PTT CRC BDMS และ SCC มีโอกาสเม็ดเงินใหม่ LTF ซื้อเพิ่ม ไพบูลย์ ชี หกหน้า TEGS มาปรับเงื่อนไขให้เหมือน LTF จะทำได้เร็ว

SCC มั่นใจครึ่งปีหลังฟื้น! ระบุไฟไหม้แทงค์เคมี รบประเมินความเสี่ยงหาย

ปูนซีเมนต์ไทย มั่นใจทิศทางกลุ่มธุรกิจอีกครั้งหลังภัยสลดไ้ หลังรัฐบาลจะจ่ายงบประมาณต่อเนื่อง ขณะที่จำนวนนักท่องเที่ยวเพิ่มขึ้น ขณะที่ธุรกิจเคมีคอลส์ มาร์จิ้น PE เด็งล่าสุดไฟไหม้ถังสารเคมี 'มาบตาพุด แทงค์ เทอร์มินัล' ผู้บริหารรบประเมินความเสี่ยงหาย โบรกฯ มั่นใจกระทบน้อย

NEO ส่ง 'ดีนี่ ดีลักซ์' นำเข้าซักผ้า-โลชั่น เจาะกลุ่มผู้สูงอายุ

นีโอ คอร์ปอเรท หรือ NEO เปิดตัวผลิตภัณฑ์กลุ่มใหม่ 50-100 รายการ ออกสู่ตลาดในปี นี้ ล่าสุดขยายฐานลูกค้าใหม่ เปิดตัว ดีนี่ ดีลักซ์ พร้อมกับนวัตกรรมใหม่ครั้งแรกในประเทศไทย ผลิตภัณฑ์ซักผ้าเพื่อกลุ่มผู้สูงอายุโดยเฉพาะ และผลิตภัณฑ์โลชั่นสูตรที่ตีจุดบำรุงผิวให้ชุ่มชื้นยาวนาน 48 ชม.

SPALI เปิด 'ศุภาลัยไอคอนสสาร' มีชัยสู่สักข์ชีวิต มูลค่า 2 หมื่นล้าน

ศุภาลัย เปิดตัวโครงการ ศุภาลัย ไอคอน สสาร อาณาจักรมีชัยสู่ระดับสักข์ชีวิต มูลค่า 2 หมื่นล้านบาท แลนด์มาร์คแห่งใหม่ บนที่ดินผืนงามเกือบ 8 ไร่ ใจกลางสสาร ประกอบด้วย คอนโดมิเนียมสุดหรู พื้นที่อาคารสำนักงานเกรด A และพื้นที่ร้านค้าสุดเอ็กซ์คลูซีฟ

RICHY จ่อขายหุ้นวันที 10-12 มิ.ย. นี้ ดอกเบี้ย 7.1% ต่อปี

ริชี่ เฟลช 2002 หรือ RICHY ยื่นไฟลิ่งออกหุ้นกู้มีหลักประกันชุดใหม่ เคาะอัตราดอกเบี้ย 7.1% ต่อปี จ่ายทุก 3 เดือน อายุหุ้นกู้ 1 ปี 9 เดือน เตรียมเสนอขายแก่นักลงทุนสถาบัน และรายใหญ่ คาดเปิดจองซื้อระหว่างวันที่ 10-12 มิ.ย. นี้ ฟากซีไอเอ พิษญา ระบุนำเงินคืนหุ้นกู้ชุดเดิม พร้อมยืนยันที่ผ่านมาจ่ายครบตรงกำหนดทุกครั้ง

CPAXT กำไร 2,481 ล้าน โต 15% โชว์รายได้รวม Q1 พุ่งทะยาน 127,020 ล้าน

ซีพี แอ็กซ์ตรา หรือ CPAXT ประกาศงบไตรมาส 1/67 มีกำไรสุทธิ 2,481 ล้านบาท เพิ่มขึ้น 15% และมีรายได้รวม 127,020 ล้านบาท เพิ่มขึ้น 6% จากช่วงเดียวกันของปีก่อน อานิสงส์การเติบโตในทุกช่องทาง โดยเฉพาะยอดขาย Omni Channel ที่ได้อย่างก้าวกระโดด รวมถึงการขายสาขาใหม่ และการปรับโฉมสาขา ตามกลยุทธ์ที่วางไว้

SIRI มุ่งดีไซน์เพื่ออนาคต เตรียมเปิด 4 แบนด์ใหม่

แสนสิริ ต่อยอีก 40 ปี แบนด์สังฆาษา อันดับหนึ่ง ผู้นำด้านดีไซน์กับความท้าทายใหม่ ดีไซน์เพื่ออนาคต ปลดล็อกทุกความเป็นไปได้ในการใช้ชีวิต เตรียมเปิด 4 แบนด์ใหม่ ธรินสิริ แบนด์บ้านเดี่ยวระดับพรีเมียม, เมเบิล แบนด์บ้านเดี่ยวระดับราคาเข้าถึงง่าย, เอลซ์ เอ็กซ์คลูซีฟ เรสซิเดนซ์ และ ฟินน์ คอนโดฯ โฉว์รูปลูกแบบใหม่

ADVANC ย้ำเป้ารายได้ปีนี้พุ่ง 15% ธุรกิจจบรอดแบนด์โต-ควบ 3BB หนุนลูกค้าเพิ่ม

ADVANC การันตีปีนี้รายได้โต 13-15% อีปีถัดไปเพิ่ม 14-16% ตามแผน ควบรวมธุรกิจ 3BB หนุนลูกค้าเพิ่มขึ้น ดันธุรกิจจบรอดแบนด์โตเท่าตัว ส่งจิก Virtual Bank อยู่ระหว่างการศึกษาร่วมกับพันธมิตร ด้าน Data Center จ่อเปิดบริการได้ปีหน้า

PTTGC จับมือบีโอจี ผลักดันใช้ไฮโดรเจน ลดก๊าซเรือนกระจก

PTTGC ผนึก บีโอจี ประกาศความร่วมมือทางธุรกิจ ส่งเสริมและพัฒนาศักยภาพ Hydrogen Economy ในไทย พร้อมบริหารจัดการและพัฒนานวัตกรรมเพื่อผลักดันการใช้ไฮโดรเจน มุ่งสู่การลดปริมาณก๊าซเรือนกระจก

PSTC งบ Q1 พลิกกำไร 27 ล้าน ธุรกิจออกแบบ-ก่อสร้างหนุน

PSTC อดงบไตรมาส 1/67 พลิกมีกำไรสุทธิ 27.30 ล้านบาท กวาดรายได้ 406.40 ล้านบาท จากกำไรขั้นต้นที่สูงขึ้นจากกลุ่มธุรกิจออกแบบและก่อสร้าง พร้อมส่งสัญญาแก่ทีระนะราวดี หนุนผลงานปีนี้โตต่อเนื่อง

TERA การันตีรายได้โต 10% ไฟเขียวปันผล 0.045 บ. ขึ้น XD 21 พ.ค. นี้

TERA ปิดงบไตรมาส 1/67 กำไรสุทธิโต 4.58 ล้านบาท มีกำไรดำเนินงานบริการต่อเนื่อง บอรัยเคาะจ่ายปันผล 0.045 บาท/หุ้น ขึ้น XD 21 พ.ค. นี้ ชื่อ "สุริสิทธิ์" ลั่นรายได้ 3 ปีข้างหน้าโตไม่ต่ำกว่าปีละ 10% ลุยบริการ T.Cloud Gen3

'สุริยะ' เร่งรถไฟไทย-จีนเฟส 1 มั่นใจพร้อมเปิดบริการปี 71

สุริยะ ประชุมกรรมการร่วมรถไฟไทย-จีน ครั้งที่ 31 ณ กรุงปักกิ่ง ติดตามความคืบหน้าโครงการทั้ง 2 เฟส ยังมั่นใจเฟสแรก กรุงเทพ-นครราชสีมา เปิดบริการได้ปี 71 แม้ยังไม่เริ่มงานก่อสร้างอีก 2 สัญญา ส่วนเฟส 2 นครราชสีมา-หนองคาย คาดได้เริ่มก่อสร้างปี 68 พร้อมเปิดบริการปี 73

BAFS กำไรไตรมาสแรกพุ่ง 59% ยอดขายเจีฟพื้นตัว-บุกท่อน้ำมันภาคเหนือ

BAFS ผลงานไตรมาส 1/67 โยกกำไร 83 ล้านบาท โต 59% กวาดรายได้รวม 866 ล้านบาท เพิ่มขึ้น 9% สะท้อนยอดขายน้ำมันอากาศยานฟื้นตัวตามอุตสาหกรรมท่องเที่ยว และ บันทึกรายได้ต่อส่งน้ำมันภาคเหนือเพิ่ม

กบ.น. ขึ้นดีเซล 50 สต. ราคาขาย 31.44 บาท ลดภาระกองทุนน้ำมัน

กบ.น. ชัยบราคาดีเซลขึ้น 50 สตางค์ต่อลิตร ภายอยู่ที่ 31.44 บาทต่อลิตร ช่วยลดภาระกองทุนน้ำมันฯ อดหนุนเหลือ 2.58 บาทต่อลิตร หวังสภาพคล่องกองทุนฯ ที่ยังติดลบกว่าแสนล้านบาท

JR ครึ่งงานใหม่ 86.56 ล้าน ไซลาร์ฟู้ทอป 'ม.กรุงเทพ'

JR รับงานใหม่ ไซลาร์ฟู้ทอป ม.กรุงเทพ มูลค่า 86.56 ล้านบาท คาดสร้างเสร็จภายในปี 68 เป็นโครงการประเภท Quick Win เพื่อเร่งการรับรู้รายได้ให้ไวขึ้น หนุนแบ็กล็อกแตะ 9.4 พันล้านบาท แยมอยู่ระหว่างยื่นประมูลงานไปรษณีย์ใหม่ต่อเนื่อง มั่นใจคืนแบ็กล็อกปีหน้าทะลุ 1 หมื่นล้านบาท ตามแผน การันตีรายได้ทั้งปีโต 10-15%

พนักงานกูเกิลโยกค่าจ้างต่ำ ลูกจ้างเรียกร้องบริษัทจ่ายเงินให้สมกับค่าที่ได้อ

ธุรกิจของกูเกิลเติบโตในอัตราที่รวดเร็วที่สุดในรอบสองปี ขณะที่รายงานผลประกอบการของบริษัทในเดือนเมษายนได้กระตุ้นให้หุ้น Alphabet ซึ่งเป็นบริษัทแม่ของกูเกิลเติบโตขึ้นมากที่สุดนับตั้งแต่ปี 2558 และยังส่งผลให้มูลค่าทางตลาดของบริษัทพุ่งทะลุระดับ 2 ล้านล้านดอลลาร์สหรัฐ

เมกกันคุมเข้มซอฟต์แวร์โอเอ

แหล่งข่าวกล่าวว่า รัฐบาลไต้หวันเตรียมมาตรการที่จะเริ่มมาตรการด้านหน้าครั้งใหม่ในความพยายามที่จะปกป้องปัญญาประดิษฐ์ (AI) ของสหรัฐฯ จากจีนและรัสเซียด้วยแผนงานเบื้องต้นที่จะวางรั้วล้อมป้องกันให้ทั่วทั้งโมเดลโอเอที่มีความก้าวหน้าขั้นสูงสุด ซึ่งเป็นซอฟต์แวร์หลักของระบบโอเอ อย่าง ChatGPT

(Short Sales) ข้อมูลธุรกรรมขายชอร์ต

Symbol (9 May'24)	Volume (Shares)	Value (Baht)	% Short Sale Volume Comparing with Main Board	% Short Sale Value Comparing with Main Board
1 AOT	4355900	286207800	28.56	28.55
2 BDMS	6857100	198855900	16.65	16.63
3 KBANK	1151400	153502750	12.61	12.61
4 DELTA-R	2121700	152949850	29.17	29.16
5 IVL-R	5597500	131211030	29.84	29.91
6 SCC-R	510900	126241400	15.68	15.68
7 SCC	424700	104929500	13.03	13.03
8 KTB-R	6138900	103179440	15.69	15.71
9 BBL	746100	102961800	8.61	8.62
10 KBANK-R	719300	95798650	7.88	7.87
11 AP	8982800	87547895	19.16	19.25
12 OR-R	4729100	86280480	12.43	12.42
13 PTTEP-R	546400	83720550	11.81	11.83
14 ADVANC	398700	82693200	7.68	7.7
15 IVL	3062100	71659720	16.32	16.33
16 TRUE	8079500	69844355	7.93	7.97
17 TTB	38797800	68173926	15.65	15.64
18 AOT-R	938900	61682350	6.16	6.15
19 CPALL-R	1050300	60634675	6.91	6.91
20 CPALL	1041200	60057275	6.85	6.84
21 HMPRO-R	5767700	59529330	14.91	14.96
22 SCGP-R	1688500	53916600	20.18	20.25
23 JMT	2617200	52397270	3.17	3.23
24 OR	2783000	50920150	7.31	7.33
25 KTB	2693500	45317640	6.88	6.9
26 BBL-R	316000	43627650	3.65	3.65
27 MINT	1281500	42327000	14.55	14.56
28 KCE-R	1042100	39995475	12.96	12.97
29 BGRIM	1486400	39379675	22.54	22.6
30 TU	2609200	38791130	10.99	10.96
31 DELTA	533200	38551200	7.33	7.35
32 HMPRO	3688100	38061230	9.53	9.56
33 PTT	1070900	36135825	5.42	5.42
34 CPN-R	570100	35895625	6.98	7
35 GULF-R	858500	35792725	12.5	12.53
36 LH	5012100	35585910	17.77	17.8
37 JMT-R	1759800	34714750	2.13	2.14
38 BH-R	138300	34552900	12.81	12.81
39 GPSC	677600	34349850	20.16	20.19
40 AP-R	3492900	33948870	7.45	7.47
41 SAWAD-R	889400	33787575	18.72	18.74
42 ADVANC-R	154800	32091400	2.98	2.99
43 BEM-R	3927800	31973075	36.24	36.26
44 GULF	748600	31175450	10.9	10.92
45 BANPU-R	5643700	31101480	17.41	17.37
46 GPSC-R	607900	30626550	18.08	18

Source: SETSMART

ข้อมูลแบบรายงานการเปลี่ยนแปลงการถือหลักทรัพย์และสัญญาซื้อขายล่วงหน้าของผู้บริหาร (แบบ 59)

ชื่อบริษัท	ชื่อผู้บริหาร	ประเภทหลักทรัพย์	วันที่ได้มา/ จำหน่าย	จำนวน	ราคา	วิธีการได้มา/ จำหน่าย
BKD	นาง ธนนันท์ ซาโต	หุ้นสามัญ	07/05/2567	151,100	1.26	ซื้อ
BKD	นาง ธนนันท์ ซาโต	หุ้นสามัญ	08/05/2567	80,000	1.25	ซื้อ
PG	นาง กิตยาภรณ์ ชัยถาวรเสถียร	หุ้นสามัญ	08/05/2567	6,000	9.27	ซื้อ
EP	นาย ยุทธ ชินสุภักกุล	หุ้นสามัญ	08/05/2567	15,100	2.66	ซื้อ
MVP	นาย ทนง ลีอิสสระนุกุล	หุ้นสามัญ	08/05/2567	10,400	1	ซื้อ
HPT	นาง วรณี เซาว์กิตติโสภณ	หุ้นสามัญ	08/05/2567	1,000,000	0.62	ขาย

แบบรายงานการได้มาหรือจำหน่ายหลักทรัพย์ของกิจการ (แบบ 246-2)
(Corporate Share Trade)

หลักทรัพย์	ชื่อผู้ได้มา/ จำหน่าย	วิธีการ	ประเภท หลักทรัพย์	% ก่อน ได้มา/ จำหน่าย	% ได้มา/ จำหน่าย	% หลัง ได้มา/ จำหน่าย	วันที่ได้มา/ จำหน่าย	% ก่อน ได้มา/ จำหน่าย (กลุ่ม)	% ได้มา/ จำหน่าย (กลุ่ม)	% หลัง ได้มา/ จำหน่าย (กลุ่ม)
CIG	SYCAMORE CAPITAL SPC	ได้มา	หุ้น	10.3345	10.255	19.5297	08/05/2567	10.3345	10.255	19.5297

Source: www.sec.or.th

กำหนดการประชุมคณะกรรมการนโยบายการเงิน (กนง.) ประจำปี 2567

ครั้งที่	วันแถลงผลการประชุม กนง.
1	พุธที่ 7 ก.พ.2567 (คงอัตราดอกเบี้ย 2.50% ต่อปี)
2	พุธที่ 10 เม.ย.2567 (คงอัตราดอกเบี้ย 2.50% ต่อปี)
3	พุธที่ 12 มิ.ย.2567
4	พุธที่ 21 ส.ค.2567
5	พุธที่ 16 ต.ค.2567
6	พุธที่ 18 ธ.ค.2567

ที่มา : ธนาคารแห่งประเทศไทย

Foreign Portfolio Investment

(Unit: US\$ Mn)

Country	Date	Daily	WTD	MTD	QTD	YTD	12M	YoY
Thailand	09/05/2024	(34.8)	(26.6)	(127.1)	(19.2)	(1,952.6)	(5,499.2)	(5,927.2)
Japan	03/05/2024		1,756.3	1,756.3	19,807.7	31,968.9	45,340.4	37,297.0
Indonesia	08/05/2024	(68.5)	(186.6)	(401.2)	(1,541.7)	144.0	(1,419.7)	(2,304.9)
S. Korea	09/05/2024	(276.9)	921.6	914.8	2,708.8	14,897.5	18,629.8	9,129.3
Vietnam	09/05/2024	(66.2)	(88.9)	(89.7)	(218.8)	(619.9)	(1,510.5)	(2,664.4)
Sri Lanka	09/05/2024	1.2	(0.3)	(0.8)	(0.9)	(26.4)	(17.7)	(108.0)
Malaysia	08/05/2024	68.0	191.7	280.0	(7.6)	(194.2)	(237.3)	832.3
Philippines	09/05/2024	(26.5)	(47.1)	(71.3)	(483.4)	(320.9)	(644.0)	800.5
India	07/05/2024	(352.5)	(490.3)	(830.0)	(1,927.2)	(568.8)	19,779.5	16,543.7
Taiwan	09/05/2024	(726.9)	419.1	343.7	(4,484.6)	244.8	2,229.4	12,576.8

Source: Bloomberg

ข้อมูลต่างชาติซื้อขาย NVDR

(ณ วันที่ 9 พฤษภาคม 2567)

NVDR TOP 5 BUY

ชื่อหลักทรัพย์	ซื้อ (ล้านบาท)	ขาย (ล้านบาท)	รวม (ล้านบาท)	สุทธิ (ล้านบาท)	มูลค่าการซื้อขายทั้งหมด (ล้านบาท)	สัดส่วนการซื้อขาย ผ่าน NVDR (%)
AOT	454.01	194.37	648.38	259.64	1,005.61	32.24
BDMS	520.3	315.83	836.12	204.47	1,253.85	33.34
BBL	492.08	310.68	802.75	181.4	1,194.31	33.61
KBANK	384.31	262.11	646.42	122.19	1,217.26	26.55
ADVANC	488.52	373.02	861.54	115.5	1,073.76	40.12

NVDR TOP 5 SELL

ชื่อหลักทรัพย์	ซื้อ (ล้านบาท)	ขาย (ล้านบาท)	รวม (ล้านบาท)	สุทธิ (ล้านบาท)	มูลค่าการซื้อขายทั้งหมด (ล้านบาท)	สัดส่วนการซื้อขาย ผ่าน NVDR (%)
KTB	160.51	335.23	495.74	-174.72	656.7	37.74
IVL	54.33	224.42	278.74	-170.09	444.02	31.39
SCC	80.26	222.38	302.64	-142.12	805.94	18.78
PTTEP	281.95	422.29	704.24	-140.34	707.63	49.76
KTC	34.72	159.13	193.85	-124.4	1,316.70	7.36

Source: www.settrade.com

หลักทรัพย์ที่เข้าข่ายมาตรการกำกับการซื้อขาย (Cash Balance)

(ณ วันที่ 10 พฤษภาคม 2567)

ระดับ 1: ห้ามคำนวณวงเงินซื้อขาย และ Cash Balance

หลักทรัพย์ในประเทศ	หลักทรัพย์ต่างดาว	ตลาด	ระดับ	ชื่อเต็ม	วันที่เริ่มต้น	วันที่สิ้นสุด
24CS	24CS-F	mai	1	บริษัท ทเวนต์ ฟอร์ คอน แอนด์ ซัพพลาย จำกัด (มหาชน)	29 เม.ย. 2567	17 พ.ค. 2567
APO	APO-F	mai	1	บริษัท เอเชียอาน้ำมันปาล์ม จำกัด (มหาชน)	22 เม.ย. 2567	10 พ.ค. 2567
BKGI	BKGI-F	SET	1	บริษัท แบงคอกจิวเวลรี่อินโนเวชั่น จำกัด (มหาชน)	29 เม.ย. 2567	17 พ.ค. 2567
MGI	MGI-F	mai	1	บริษัท มิสแกรนด์ อินเตอร์เนชั่นแนล จำกัด (มหาชน)	07 พ.ค. 2567	24 พ.ค. 2567
SABUY-W2	-	SET	1	บริษัท สบาย เทคโนโลยี จำกัด (มหาชน)	22 เม.ย. 2567	10 พ.ค. 2567

ระดับ 2: ห้าม Net settlement, ห้ามคำนวณวงเงินซื้อขาย และ Cash Balance

หลักทรัพย์ในประเทศ	หลักทรัพย์ต่างดาว	ตลาด	ระดับ	ชื่อเต็ม	วันที่เริ่มต้น	วันที่สิ้นสุด

ระดับ 3: หยุดพักการซื้อขายในวันทำการแรก , ห้าม Net Settlement , ห้ามคำนวณวงเงินซื้อขายและ Cash Balance

หลักทรัพย์ในประเทศ	หลักทรัพย์ต่างดาว	ตลาด	ระดับ	ชื่อเต็ม	วันที่เริ่มต้น	วันที่สิ้นสุด

Source: www.set.or.th

หมายเหตุ

เมื่อหุ้นสามัญเข้ามาตรการให้หลักทรัพย์อื่นของบจ. และหลักทรัพย์ที่มีการอ้างอิงหลักทรัพย์ของบจ. เข้ามาตรการกำกับการซื้อขายด้วย (ยกเว้น DW) โดย

- Cash Balance หมายความว่า สมาชิกต้องดำเนินการให้ลูกค้าซื้อหลักทรัพย์ด้วยบัญชี cash balance เท่านั้น โดยลูกค้าต้องวางเงินสดไว้ล่วงหน้ากับสมาชิกเต็มจำนวนก่อนซื้อหลักทรัพย์
 - ห้ามคำนวณวงเงินซื้อขาย หมายความว่า ห้ามสมาชิกใช้หลักทรัพย์เป็นหลักประกันในการคำนวณเป็นวงเงินซื้อขายหลักทรัพย์ (ในทุกประเภทบัญชี)
 - ห้าม Net settlement หมายความว่า ห้ามสมาชิกหักลบราคาซื้อกับราคาขายหลักทรัพย์เดียวกันในวันเดียวกัน (ซื้อและขายหลักทรัพย์เดียวกันในวันเดียวกัน ค่าขายคืนเป็นวงเงินในวันทำการถัดไป)
- ทั้งนี้ มาตรการกำกับการซื้อขาย มีปัจจัยที่ใช้ในการพิจารณา คือ อัตราหมุนเวียนการซื้อขาย (Turnover ratio) มูลค่าการซื้อขาย และราคาซื้อขาย ที่ไม่สอดคล้องกับปัจจัยพื้นฐาน เช่น P/E Ratio เป็นต้น

Economic Calendars – Thailand

Date Time	Event	Period	Survey	Actual	Prior	Revised
05/02/2024 07:30	S&P Global Thailand PMI Mfg	Apr	--	--	49.1	--
05/02/2024 14:30	Business Sentiment Index	Apr	--	--	49.6	--
05/03/2024 14:30	Gross International Reserves	Apr-26	--	--	\$221.3b	--
05/03/2024 14:30	Forward Contracts	Apr-26	--	--	\$28.5b	--
05/07/2024 10:30	CPI Core YoY	Apr	--	--	0.37%	--
05/07/2024 10:30	CPI NSA MoM	Apr	--	--	0.03%	--
05/07/2024 10:30	CPI YoY	Apr	--	--	-0.47%	--
05/09/2024 10:30	Consumer Confidence Economic	Apr	--	--	56.9	--
05/09/2024 10:30	Consumer Confidence	Apr	--	--	63	--
05/10/2024 14:30	Gross International Reserves	May-03	--	--	--	--
05/10/2024 14:30	Forward Contracts	May-03	--	--	--	--
05/17/2024 14:30	Gross International Reserves	May-10	--	--	--	--
05/17/2024 14:30	Forward Contracts	May-10	--	--	--	--
05/18/2024 05/24	Car Sales	Apr	--	--	56099	--
05/20/2024 09:30	GDP YoY	1Q	--	--	1.70%	--
05/20/2024 09:30	GDP SA QoQ	1Q	--	--	-0.60%	--
05/24/2024 11:30	Bloomberg May Thailand Economic Survey					
05/24/2024 14:30	Gross International Reserves	May-17	--	--	--	--
05/24/2024 14:30	Forward Contracts	May-17	--	--	--	--
05/26/2024 05/30	Mfg Production Index ISIC NSA YoY	Apr	--	--	--	--
05/26/2024 05/30	Capacity Utilization ISIC	Apr	--	--	--	--
05/27/2024 05/31	Customs Imports YoY	Apr	--	--	5.60%	--
05/27/2024 05/31	Customs Exports YoY	Apr	--	--	-10.90%	--
05/27/2024 05/31	Customs Trade Balance	Apr	--	--	-\$1163m	--
05/31/2024 14:00	BoP Current Account Balance	Apr	--	--	--	--
05/31/2024 14:30	Gross International Reserves	May-24	--	--	--	--
05/31/2024 14:30	Forward Contracts	May-24	--	--	--	--
05/31/2024 14:30	BoP Overall Balance	Apr	--	--	--	--
05/31/2024 14:30	Exports	Apr	--	--	--	--
05/31/2024 14:30	Imports	Apr	--	--	--	--
05/31/2024 14:30	Exports YoY	Apr	--	--	--	--
05/31/2024 14:30	Imports YoY	Apr	--	--	--	--
05/31/2024 14:30	Trade Balance	Apr	--	--	--	--
06/04/2024 07:30	S&P Global Thailand PMI Mfg	May	--	--	--	--
06/04/2024 14:30	Business Sentiment Index	May	--	--	--	--
06/05/2024 10:30	CPI Core YoY	May	--	--	--	--
06/05/2024 10:30	CPI NSA MoM	May	--	--	--	--

Source: Bloomberg

RHB Guide to Investment Ratings

- Buy:** Share price may exceed 10% over the next 12 months
Trading Buy: Share price may exceed 15% over the next 3 months, however longer-term outlook remains uncertain
Neutral: Share price may fall within the range of +/- 10% over the next 12 months
Take Profit: Target price has been attained. Look to accumulate at lower levels
Sell: Share price may fall by more than 10% over the next 12 months
Not Rated: Stock is not within regular research coverage

Investment Research Disclaimers

RHB has issued this report for information purposes only. This report is intended for circulation amongst RHB and its affiliates' clients generally or such persons as may be deemed eligible by RHB to receive this report and does not have regard to the specific investment objectives, financial situation and the particular needs of any specific person who may receive this report. This report is not intended, and should not under any circumstances be construed as, an offer or a solicitation of an offer to buy or sell the securities referred to herein or any related financial instruments.

This report may further consist of, whether in whole or in part, summaries, research, compilations, extracts or analysis that has been prepared by RHB's strategic, joint venture and/or business partners. No representation or warranty (express or implied) is given as to the accuracy or completeness of such information and accordingly investors should make their own informed decisions before relying on the same.

This report is not directed to, or intended for distribution to or use by, any person or entity who is a citizen or resident of or located in any locality, state, country or other jurisdiction where such distribution, publication, availability or use would be contrary to the applicable laws or regulations. By accepting this report, the recipient hereof (i) represents and warrants that it is lawfully able to receive this document under the laws and regulations of the jurisdiction in which it is located or other applicable laws and (ii) acknowledges and agrees to be bound by the limitations contained herein. Any failure to comply with these limitations may constitute a violation of applicable laws.

All the information contained herein is based upon publicly available information and has been obtained from sources that RHB believes to be reliable and correct at the time of issue of this report. However, such sources have not been independently verified by RHB and/or its affiliates and this report does not purport to contain all information that a prospective investor may require. The opinions expressed herein are RHB's present opinions only and are subject to change without prior notice. RHB is not under any obligation to update or keep current the information and opinions expressed herein or to provide the recipient with access to any additional information. Consequently, RHB does not guarantee, represent or warrant, expressly or impliedly, as to the adequacy, accuracy, reliability, fairness or completeness of the information and opinion contained in this report. Neither RHB (including its officers, directors, associates, connected parties, and/or employees) nor does any of its agents accept any liability for any direct, indirect or consequential losses, loss of profits and/or damages that may arise from the use or reliance of this research report and/or further communications given in relation to this report. Any such responsibility or liability is hereby expressly disclaimed.

Whilst every effort is made to ensure that statement of facts made in this report are accurate, all estimates, projections, forecasts, expressions of opinion and other subjective judgments contained in this report are based on assumptions considered to be reasonable and must not be construed as a representation that the matters referred to therein will occur. Different assumptions by RHB or any other source may yield substantially different results and recommendations contained on one type of research product may differ from recommendations contained in other types of research. The performance of currencies may affect the value of, or income from, the securities or any other financial instruments referenced in this report. Holders of depositary receipts backed by the securities discussed in this report assume currency risk. Past performance is not a guide to future performance. Income from investments may fluctuate. The price or value of the investments to which this report relates, either directly or indirectly, may fall or rise against the interest of investors.

This report may contain comments, estimates, projections, forecasts and expressions of opinion relating to macroeconomic research published by RHB economists of which should not be considered as investment ratings/advice and/or a recommendation by such economists on any securities discussed in this report.

This report does not purport to be comprehensive or to contain all the information that a prospective investor may need in order to make an investment decision. The recipient of this report is making its own independent assessment and decisions regarding any securities or financial instruments referenced herein. Any investment discussed or recommended in this report may be unsuitable for an investor depending on the investor's specific investment objectives and financial position. The material in this report is general information intended for recipients who understand the risks of investing in financial instruments. This report does not take into account whether an investment or course of action and any associated risks are suitable for the recipient. Any recommendations contained in this report must therefore not be relied upon as investment advice based on the recipient's personal circumstances. Investors should make their own independent evaluation of the information contained herein, consider their own investment objective, financial situation and particular needs and seek their own financial, business, legal, tax and other advice regarding the appropriateness of investing in any securities or the investment strategies discussed or recommended in this report.

This report may contain forward-looking statements which are often but not always identified by the use of words such as "believe", "estimate", "intend" and "expect" and statements that an event or result "may", "will" or "might" occur or be achieved and other similar expressions.

Such forward-looking statements are based on assumptions made and information currently available to RHB and are subject to known and unknown risks, uncertainties and other factors which may cause the actual results, performance or achievement to be materially different from any future results, performance or achievement, expressed or implied by such forward-looking statements. Caution should be taken with respect to such statements and recipients of this report should not place undue reliance on any such forward-looking statements. RHB expressly disclaims any obligation to update or revise any forward-looking statements, whether as a result of new information, future events or circumstances after the date of this publication or to reflect the occurrence of unanticipated event

The use of any website to access this report electronically is done at the recipient's own risk, and it is the recipient's sole responsibility to take precautions to ensure that it is free from viruses or other items of a destructive nature. This report may also provide the addresses of, or contain hyperlinks to, websites. RHB takes no responsibility for the content contained therein. Such addresses or hyperlinks (including addresses or hyperlinks to RHB own website material) are provided solely for the recipient's convenience. The information and the content of the linked site do not in any way form part of this report. Accessing such website or following such link through the report or RHB website shall be at the recipient's own risk.

This report may contain information obtained from third parties. Third party content providers do not guarantee the accuracy, completeness, timeliness or availability of any information and are not responsible for any errors or omissions (negligent or otherwise), regardless of the cause, or for the results obtained from the use of such content. Third party content providers give no express or implied warranties, including, but not limited to, any warranties of merchantability or fitness for a particular purpose or use. Third party content providers shall not be liable for any direct, indirect, incidental, exemplary, compensatory, punitive, special or consequential damages, costs, expenses, legal fees, or losses (including lost income or profits and opportunity costs) in connection with any use of their content.

The research analysts responsible for the production of this report hereby certifies that the views expressed herein accurately and exclusively reflect his or her personal views and opinions about any and all of the issuers or securities analysed in this report and were prepared independently and autonomously. The research analysts that authored this report are precluded by RHB in all circumstances from trading in the securities or other financial instruments referenced in the report, or from having an interest in the company(ies) that they cover.

The contents of this report is strictly confidential and may not be copied, reproduced, published, distributed, transmitted or passed, in whole or in part, to any other person without the prior express written consent of RHB and/or its affiliates. This report has been delivered to RHB and its affiliates' clients for information purposes only and upon the express understanding that such parties will use it only for the purposes set forth above. By electing to view or accepting a copy of this report, the recipients have agreed that they will not print, copy, videotape, record, hyperlink, download, or otherwise attempt to reproduce or re-transmit (in any form including hard copy or electronic distribution format) the contents of this report. RHB and/or its affiliates accepts no liability whatsoever for the actions of third parties in this respect.

The contents of this report are subject to copyright. Please refer to Restrictions on Distribution below for information regarding the distributors of this report. Recipients must not reproduce or disseminate any content or findings of this report without the express permission of RHB and the distributors.

The securities mentioned in this publication may not be eligible for sale in some states or countries or certain categories of investors. The recipient of this report should have regard to the laws of the recipient's place of domicile when contemplating transactions in the securities or other financial instruments referred to herein. The securities discussed in this report may not have been registered in such jurisdiction. Without prejudice to the foregoing, the recipient is to note that additional disclaimers, warnings or qualifications may apply based on geographical location of the person or entity receiving this report.

The term "RHB" shall denote, where appropriate, the relevant entity distributing or disseminating the report in the particular jurisdiction referenced below, or, in every other case, RHB Investment Bank Berhad and its affiliates, subsidiaries and related companies.

RESTRICTIONS ON DISTRIBUTION

Malaysia

This report is issued and distributed in Malaysia by RHB Investment Bank Bhd. The views and opinions in this report are our own as of the date hereof and is subject to change. If the Financial Services and Markets Act of the United Kingdom or the rules of the Financial Conduct Authority apply to a recipient, our obligations owed to such recipient therein are unaffected. RHB Investment Bank Bhd has no obligation to update its opinion or the information in this report.

Thailand

This report is issued and distributed in the Kingdom of Thailand by RHB Securities (Thailand) PCL, a licensed securities company that is authorised by the Ministry of Finance, regulated by the Securities and Exchange Commission of Thailand and is a member of the Stock Exchange of Thailand. The Thai Institute of Directors Association has disclosed the Corporate Governance Report of Thai Listed Companies made pursuant to the policy of the Securities and Exchange Commission of Thailand. RHB Securities (Thailand) PCL does not endorse, confirm nor certify the result of the Corporate Governance Report of Thai Listed Companies.

Indonesia

This report is issued and distributed in Indonesia by PT RHB Sekuritas Indonesia. This research does not constitute an offering document and it should not be construed as an offer of securities in Indonesia. Any securities offered or sold, directly or indirectly, in Indonesia or to any Indonesian citizen or corporation (wherever located) or to any Indonesian resident in a manner which constitutes a public offering under Indonesian laws and regulations must comply with the prevailing Indonesian laws and regulations.

Singapore

This report is issued and distributed in Singapore by RHB Bank Berhad (Singapore branch) which is a holder of a full bank licence and an exempt capital markets services licence and financial adviser regulated by the Monetary Authority of Singapore. RHB Bank Berhad (Singapore branch) may distribute reports produced by its respective foreign entities, affiliates or other foreign research houses pursuant to an arrangement under Regulation 32C of the Financial Advisers Regulations. Where the report is distributed in Singapore to a person who is not an Accredited Investor, Expert Investor or an Institutional Investor, RHB Bank Berhad (Singapore branch) accepts legal responsibility for the contents of the report to such persons only to the extent required by law. Singapore recipients should contact RHB Bank Berhad (Singapore branch) in respect of any matter arising from or in connection with the report.

United States

This report was prepared by RHB is meant for distribution solely and directly to “major” U.S. institutional investors as defined under, and pursuant to, the requirements of Rule 15a-6 under the U.S. Securities and Exchange Act of 1934, as amended (the “Exchange Act”) via a registered U.S. broker-dealer as appointed by RHB from time to time. Accordingly, any access to this report via Bursa Marketplace or any other Electronic Services Provider is not intended for any party other than “major” US institutional investors (via a registered U.S broker-dealer), nor shall be deemed as solicitation by RHB in any manner. RHB is not registered as a broker-dealer in the United States and currently has not appointed a U.S. broker-dealer. Additionally, RHB does not offer brokerage services to U.S. persons. Any order for the purchase or sale of all securities discussed herein must be placed with and through a registered U.S. broker-dealer as appointed by RHB from time to time as required by the Exchange Act Rule 15a-6. For avoidance of doubt, RHB reiterates that it has not appointed any U.S. broker-dealer during the issuance of this report. This report is confidential and not intended for distribution to, or use by, persons other than the recipient and its employees, agents and advisors, as applicable. Additionally, where research is distributed via Electronic Service Provider, the analysts whose names appear in this report are not registered or qualified as research analysts in the United States and are not associated persons of any registered U.S. broker-dealer as appointed by RHB from time to time and therefore may not be subject to any applicable restrictions under Financial Industry Regulatory Authority (“FINRA”) rules on communications with a subject company, public appearances and personal trading. Investing in any non-U.S. securities or related financial instruments discussed in this research report may present certain risks. The securities of non-U.S. issuers may not be registered with, or be subject to the regulations of, the U.S. Securities and Exchange Commission. Information on non-U.S. securities or related financial instruments may be limited. Foreign companies may not be subject to audit and reporting standards and regulatory requirements comparable to those in the United States. The financial instruments discussed in this report may not be suitable for all investors. Transactions in foreign markets may be subject to regulations that differ from or offer less protection than those in the United States.

Please refer to the following link ([RHB Research Conflict Disclosures – May 2024](#)) and the Disclosure of Conflict of Interest in each of the research reports provided in this email for more details.

Kuala Lumpur	Singapore
RHB Investment Bank Bhd Level 3A, Tower One, RHB Centre Jalan Tun Razak Kuala Lumpur Malaysia Tel : +(60) 3 2302 8100 Fax : +(60) 3 2302 8134	RHB Bank Berhad (Singapore branch) 90 Cecil Street #04-00 RHB Bank Building Singapore 069531 Fax: +65 6509 0470
Jakarta	Bangkok
PT RHB Sekuritas Indonesia Revenue Tower, 11th Floor, District 8 - SCBD Jl. Jendral Sudirman Kav 52-53 Jakarta 12190 Indonesia Tel: +6221 509 39 888 Fax: +6221 509 39 777	RHB Securities (Thailand) PCL 10th Floor, Sathorn Square Office Tower 98, North Sathorn Road, Silom Bangrak, Bangkok 10500 Thailand Tel: +(66) 2 088 9999 Fax: +(66) 2 088 9799

สำนักงานใหญ่	สาขาที่ 1 สาขาหาดใหญ่	สาขาที่ 2 สาขาปิ่นเกล้า
เลขที่ 98 อาคารสาทรสแควร์ ออฟฟิศ ทาวเวอร์ ชั้นที่ 8,10 ถนนสาทรเหนือ แขวงสีลม เขตบางรัก กรุงเทพมหานคร 10500 Tel: +66(0)2-862-9999 Fax: +66(0)2-108-0999	127 – 129 ถนนศรีภูมิวนารถ ตำบลหาดใหญ่ อำเภอหาดใหญ่ จังหวัดสงขลา 90110 Tel: +66-74-891-999 Fax: +66-(0)74-891-924	เลขที่ 7/129 – 221 อาคารศูนย์การค้าเซ็นทรัลพลาซ่า ปิ่นเกล้า ชั้น 19 ถนนบรมราชชนนี แขวงอรุณอัมรินทร์ เขตบางกอกน้อย กรุงเทพมหานคร 10700 Tel:+66(0)2-828-1555 Fax: +66-(0)2-828-1500
สาขาที่ 3 สาขาวิภาวดีรังสิต	สาขาที่ 4 สาขาเชียงใหม่	สาขาที่ 5 สาขาจะเข้เชิงเทรา
เลขที่ 89/1 อาคารเกษมทรัพย์ ชั้น 1 ถนนวิภาวดีรังสิต 314/1 หมู่ที่ 5 ต.สันทรายน้อย อ.สันทราย จ.เชียงใหม่ 50210 Tel:+66(0)2-035-9000 Fax:+66-(0)2-631-9099	50210 Tel: +66-(0)52-00-4999 Fax:+66-(0)5200-4998	เลขที่ 20 ถนนสุวินทวงศ์ ตำบลหน้าเมือง อำเภอเมืองจะเข้เชิงเทรา จังหวัดจะเข้เชิงเทรา 24000 Tel: +66(0)3302-1999 Fax: +66(0)2-3851-3435